




# ACESSIBILIDADE

---

## LINHA INDUSTRIAL SÃO LUIZ






A coleção ACESSIBILIDADE foi desenvolvida com a mais alta qualidade, atendendo todas às exigências das Normas Técnicas.

Com pisos antiderrapantes em diversas opções de cores, que permitem o contraste obrigatório com os pisos adjacentes, a coleção ACESSIBILIDADE conta com pisos táteis direcionais e alertas, que facilitam e proporcionam segurança e independência na locomoção de todos os usuários, tanto em ambientes internos como externos.

Os pisos táteis da KLINKER suportam assídua utilização, podendo ser instalados em locais de amplo movimento, tais como: calçadas, parques, metrô, escolas, shoppings, supermercados, restaurantes, condomínios, entre outras inúmeras possibilidades.

Nosso maior objetivo é facilitar a locomoção, propiciar a inclusão, segurança e transitabilidade de todos os usuários.



## PISO TÁTIL - ALERTA



Ref. 241301/41.5  
240x240x9mm  
QUARTZO



Ref. 241301/38.5  
240x240x9mm  
AZUL



Ref. 241301/39.5  
240x240x9mm  
AMARELO



Ref. 241301/40.5  
240x240x9mm  
CINZA ESCURO

## PISO TÁTIL - DIRECIONAL




Ref. 241302/41.5  
240x240x9mm  
QUARTZO



Ref. 241302/38.5  
240x240x9mm  
AZUL



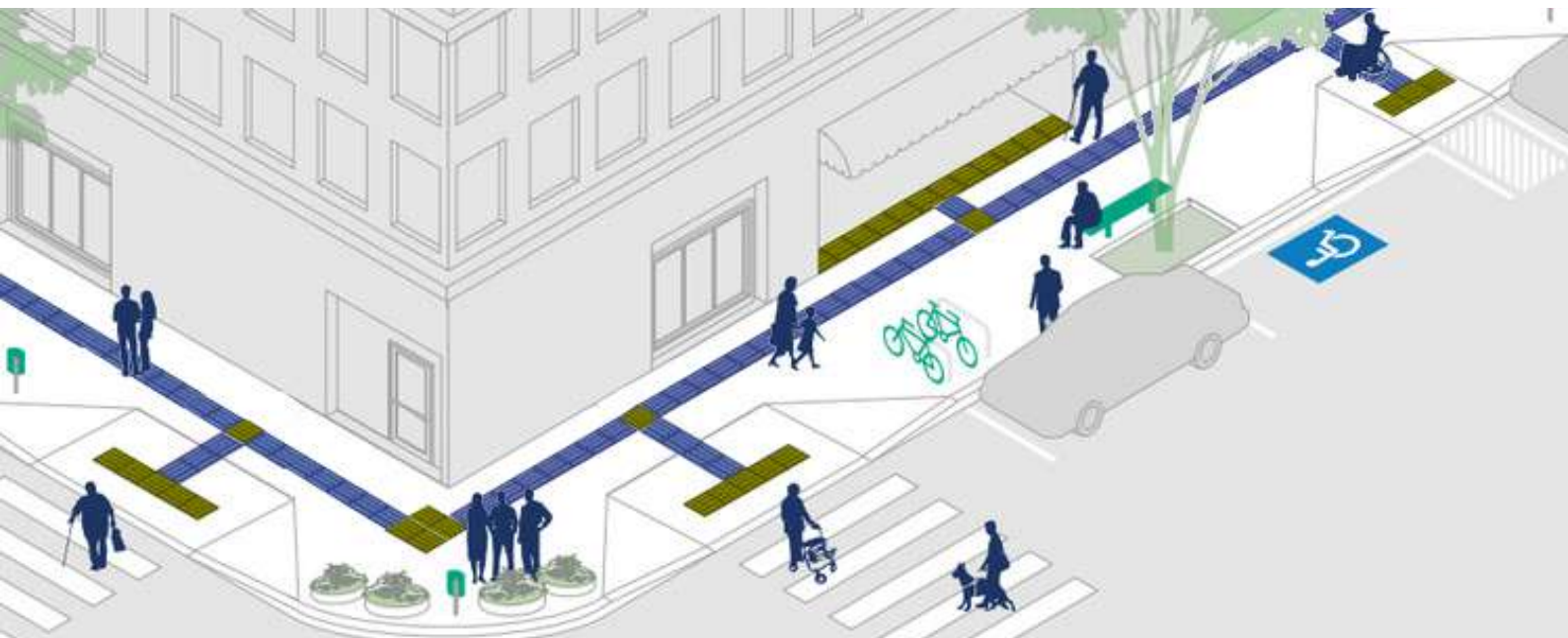
Ref. 241302/39.5  
240x240x9mm  
AMARELO



Ref. 241302/40.5  
240x240x9mm  
CINZA ESCURO

As peças da KLINKER são diferenciadas por Alerta e Direcional. Alerta, como o próprio nome diz, tem a função de alertar possíveis obstáculos, como desníveis, situações de risco permanente, mudanças de direção, opções de percurso, acessos às edificações, início e término de degraus, escadas, rampas, entre outros.


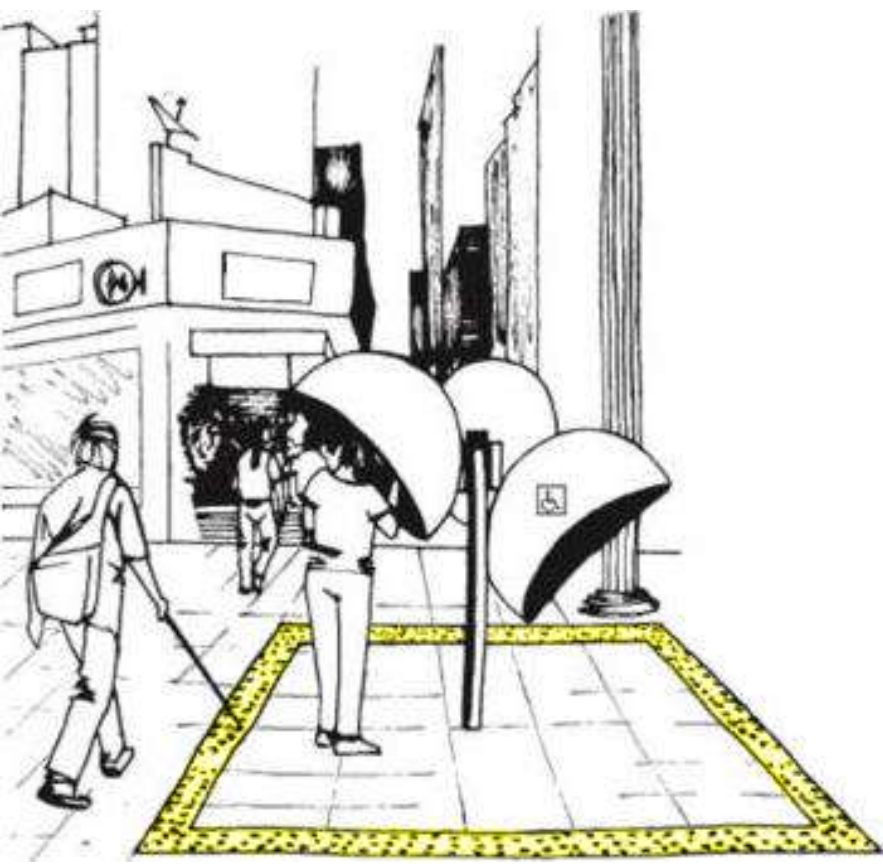
Direcional tem a função de orientar e direcionar uma rota acessível, indicando o sentido de deslocamento das pessoas.



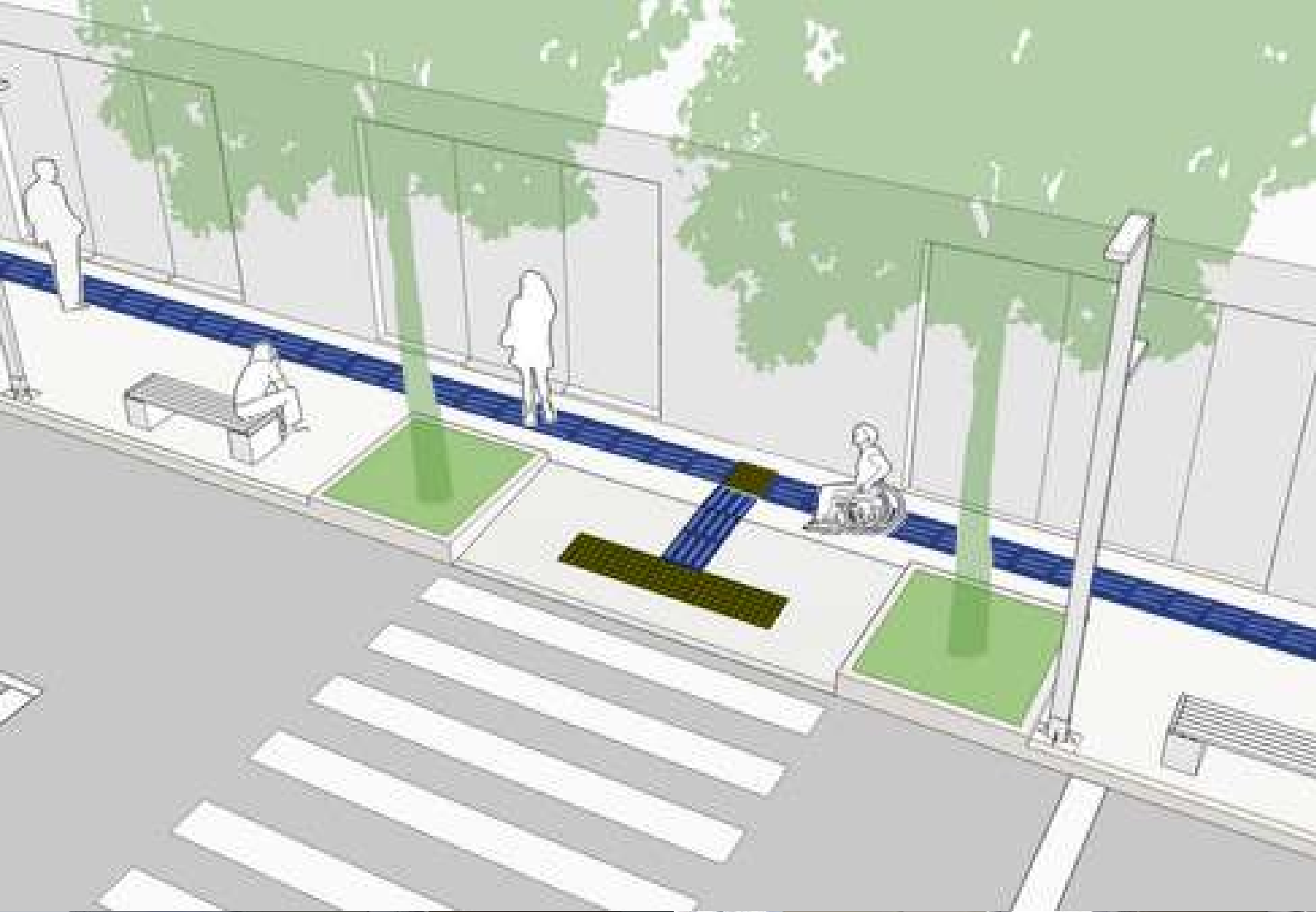




A importância do sistema completo com argamassas e rejuntas de alto desempenho garantem uma vida útil longa ao piso. Pensando nisso a KLINKER oferece a solução para seu ambiente em conjunto com os pisos de alta performance. São argamassas, rejuntas e materiais auxiliares que integram o sistema e proporcionam maior resistência e durabilidade.

**Temos o melhor sistema para você!**







Conheça também a Coleção Evolution e Industrial Premium - Linha Industrial São Luiz



Para maiores informações, entre em contato conosco!



Rua Alfredo Martineli, 80 - Vila Santo Antônio  
Pedreira/SP - CEP: 13920-000



+ 55 19 3893 2155  
+ 55 19 3893 1786



contato@ceramicaklinker.com.br  
contato@ceramicasaoluiz.com.br



www.ceramicaklinker.com.br  
www.ceramicasaoluiz.com.br